

## DATOS GENERALES

Nombre del fondo <b>Fondo Mutuo Renta Fija BHD Fondos Tu Futuro</b>	Tipo de fondo <b>Fondo de Inversión Abierto</b>	No. de registro SIMV <b>SIVFIA-040</b>	Fecha de constitución <b>11 de abril de 2019</b>
--	--	---	---

Administrador del fondo <b>Jael S. Periche M.</b>	Comisión por administración <b>hasta 2%</b>	Comisión por desempeño <b>20% diferencial con benchmark</b>	Comisión por rescate anticipado <b>Hasta 0.5% sobre monto del retiro</b>	Moneda de Inversión <b>Peso Dominicano</b>
--	--	--	---	---

### Desempeño Rentabilidad Volatilidad


	30 días	90 días	180 días	365 días
Rentabilidad	12.01%	10.10%	11.16%	11.19%
Volatilidad	0.58%	0.39%	6.27%	0.24%

 **RD\$ 1,000**  
Inversión mínima de adiciones


**RD\$ 10,000**  
Inversión inicial mínima

**RD\$ 10,000**  
Saldo mínimo de permanencia

 **RD\$ 1,633.902334**  
Valor de la cuota del día

 **RD\$ 1,633.423907**  
Valor de la cuota del día anterior


 **RD\$ 273,051,864.01**  
Valor del fondo

 **135**  
Número de aportantes

 **CEVALDOM**  
Custodio de valores

**446 días**  
Duración del portafolio

**26.58%**  
Porcentaje participación

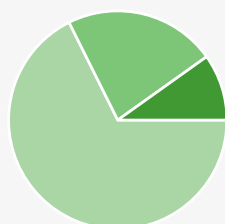
 **PriceWaterhouseCoopers**  
Firma de auditoría

**Sin**  
Calificación de riesgo

**N/A**  
Calificadora de riesgo

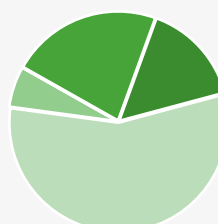
## COMPOSICIÓN DEL PORTAFOLIO

### Sector Económico



- Financiero 67.64%
- Gobierno 22.5%
- Sector Real 9.86%

### Instrumento



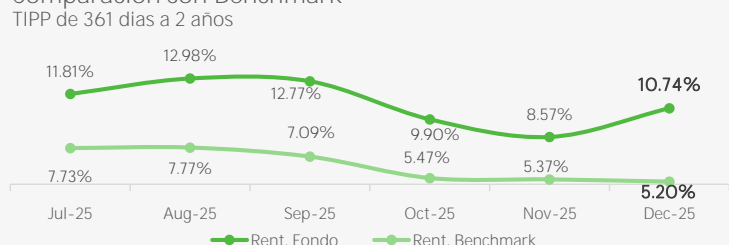
- Certificados Financieros 55.47%
- A la Vista 5.94%
- Letras
- Fondos mutuos 0.01%
- Notas 22.04%
- Bonos 15.06%

## EVOLUCIÓN VALOR CUOTA Y COMPARACIÓN CON BENCHMARK

### Evolución Valor Cuota



### Comparación con Benchmark



Infórmese de las características esenciales de la inversión en el **Fondo Mutuo Renta Fija — BHD Fondos Tu Futuro**, las que se encuentran contenidas en el folleto informativo y en el reglamento interno del fondo. La rentabilidad o ganancia obtenida en el pasado, no garantiza que se repita en el futuro.